



Российское доменное пространство 2023



КООРДИНАЦИОННЫЙ ЦЕНТР
ДОМЕНОВ .RU/.PF

Мировые тенденции развития доменного пространства

359,8

млн

доменных имен зарегистрировано по состоянию на 31 декабря 2023 во всех доменных зонах.

172,7

млн

доменных имен в зонах .COM и .NET.
159,6 млн — в зоне .COM
13,1 млн — в зоне .NET.

138,3

млн

доменных имен в национальных доменах, что на 5,3 млн больше показателя 2022 года.

31,8

млн

доменных имен в New gTLD, что на 4,4 млн больше показателя 2022 года.

Топ-10
крупнейших
национальных зон:

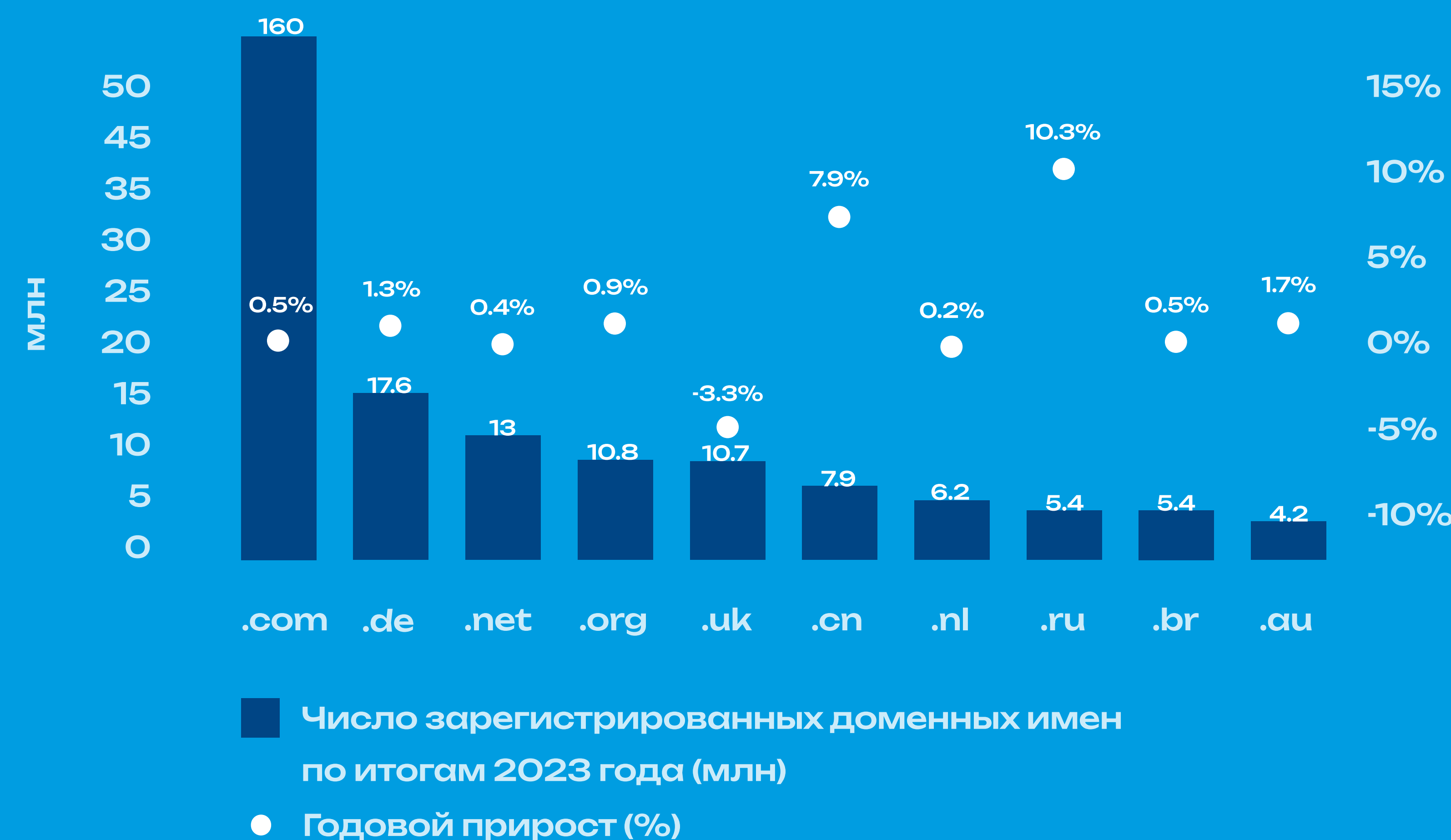
- .DE
- .UK
- .CN
- .NL
- .RU
- .BR
- .AU
- .FR
- .EU
- .IT

Топ-5
крупнейших
новых зон:

- .XYZ
- .ONLINE
- .TOP
- .SHOP
- .SITE

Мировые тенденции развития доменного пространства

Крупнейшие домены верхнего уровня



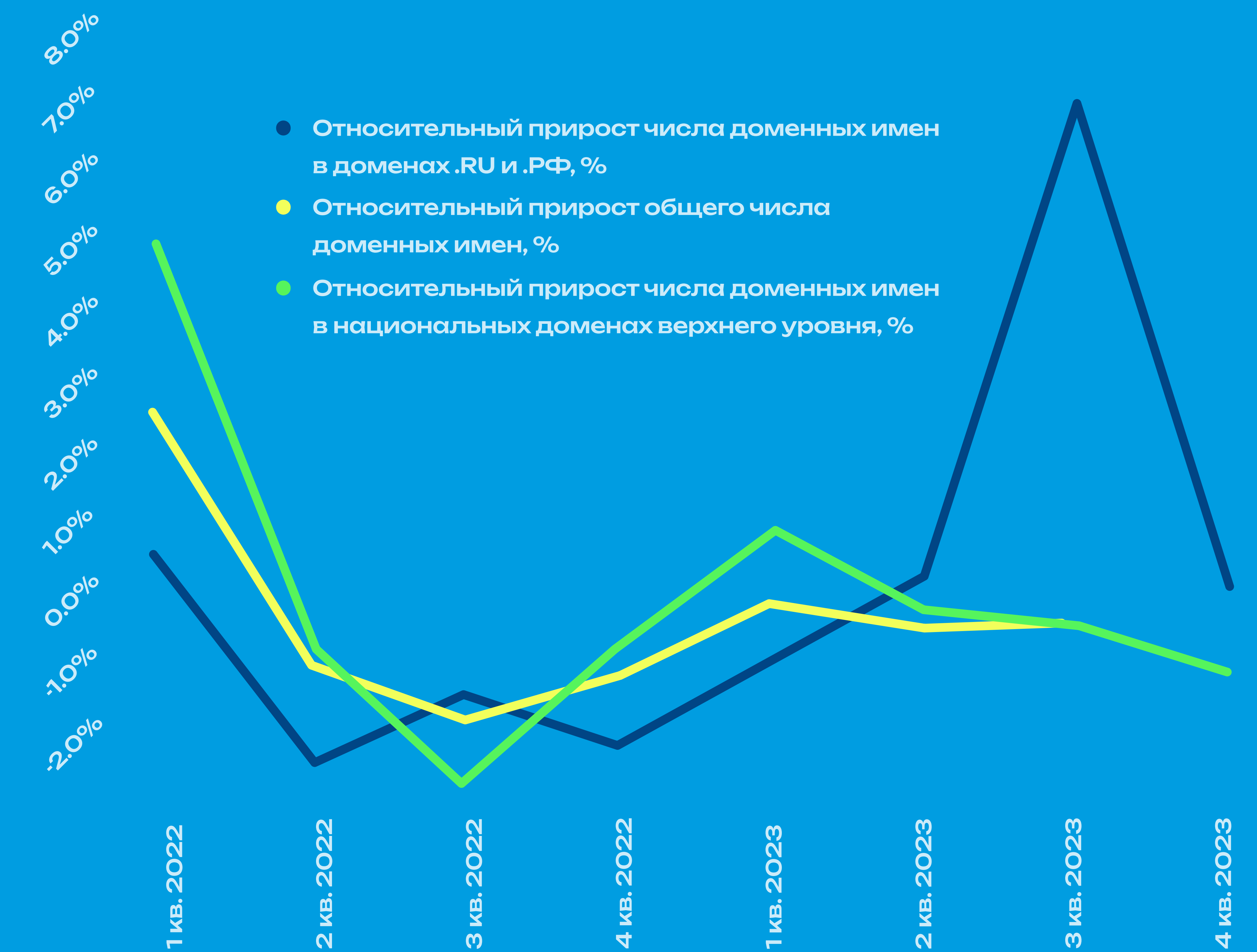
Крупнейшие национальные домены верхнего уровня



По состоянию на 31 декабря 2023 в мире было зарегистрировано 359,8 миллиона доменных имен. Это на 0,2% – или же на 600 тысяч доменных имен – больше, чем в 3 квартале 2023. По сравнению с предыдущим годом рост составил 2,5% или 8,9 миллиона регистраций в абсолютных цифрах. Продолжает снижаться число регистраций в доменах .COM и .NET: по итогам 2023 года совокупное число регистраций составило в двух доменных зонах 172,7 миллиона (159,6 миллиона в .COM и 13,1 миллиона в .NET), а снижение по сравнению с предыдущим годом составляет 0,6% или 1 миллион доменных имен. Сократилось и число новых регистраций в этих доменных зонах.

Если в 4 квартале 2022 года оно составило 9,7 миллиона, то в 4 квартале 2023 – 9 миллионов ровно. В национальных доменных зонах к концу 2023 года насчитывалось 138,3 миллиона регистраций. По сравнению с 2022 годом национальные домены «подросли» на 4% или 5,3 миллиона регистраций. Наибольший рост продемонстрировал национальный домен Российской Федерации .RU — 10,3%.

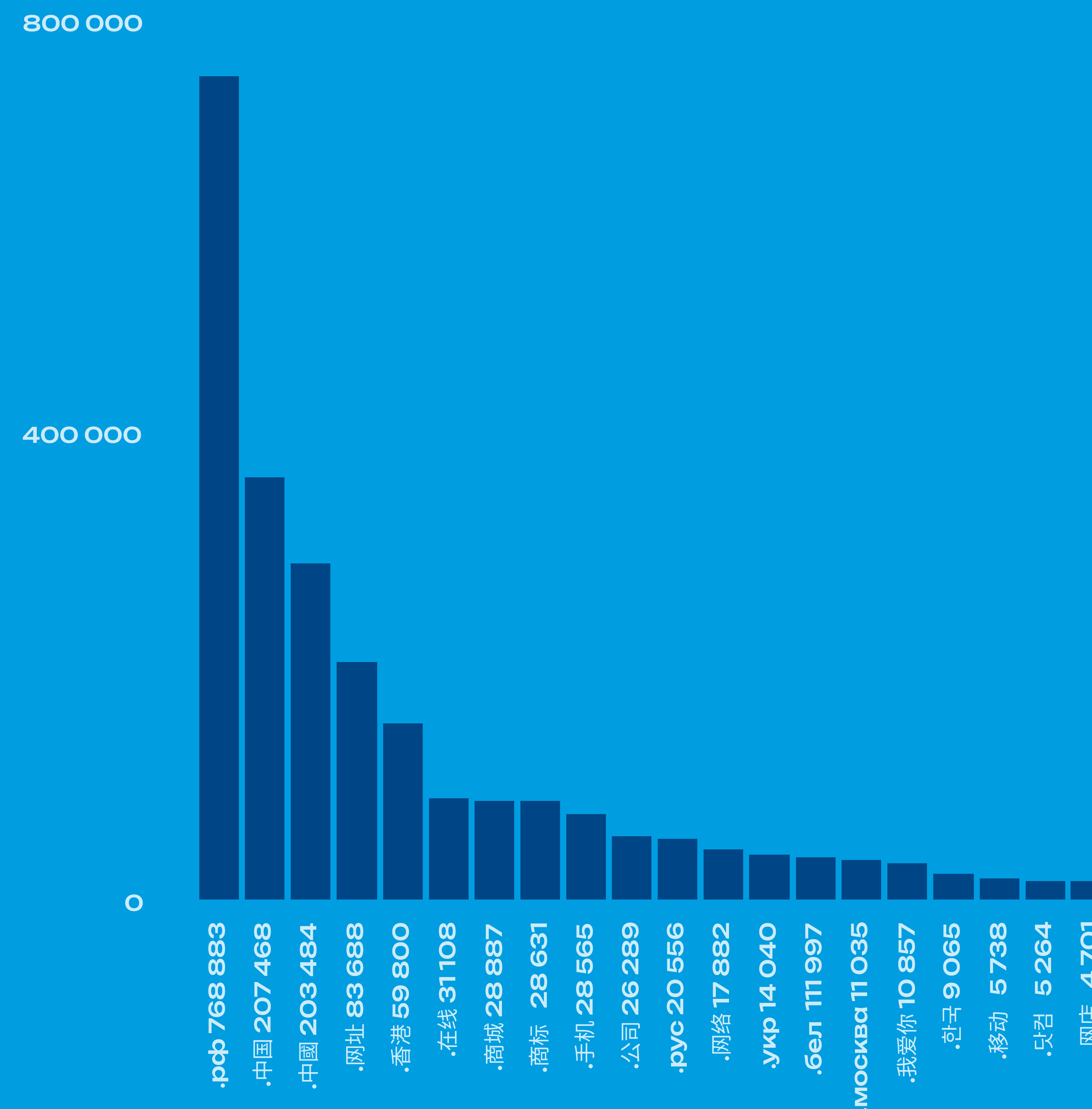
Динамика мирового доменного рынка



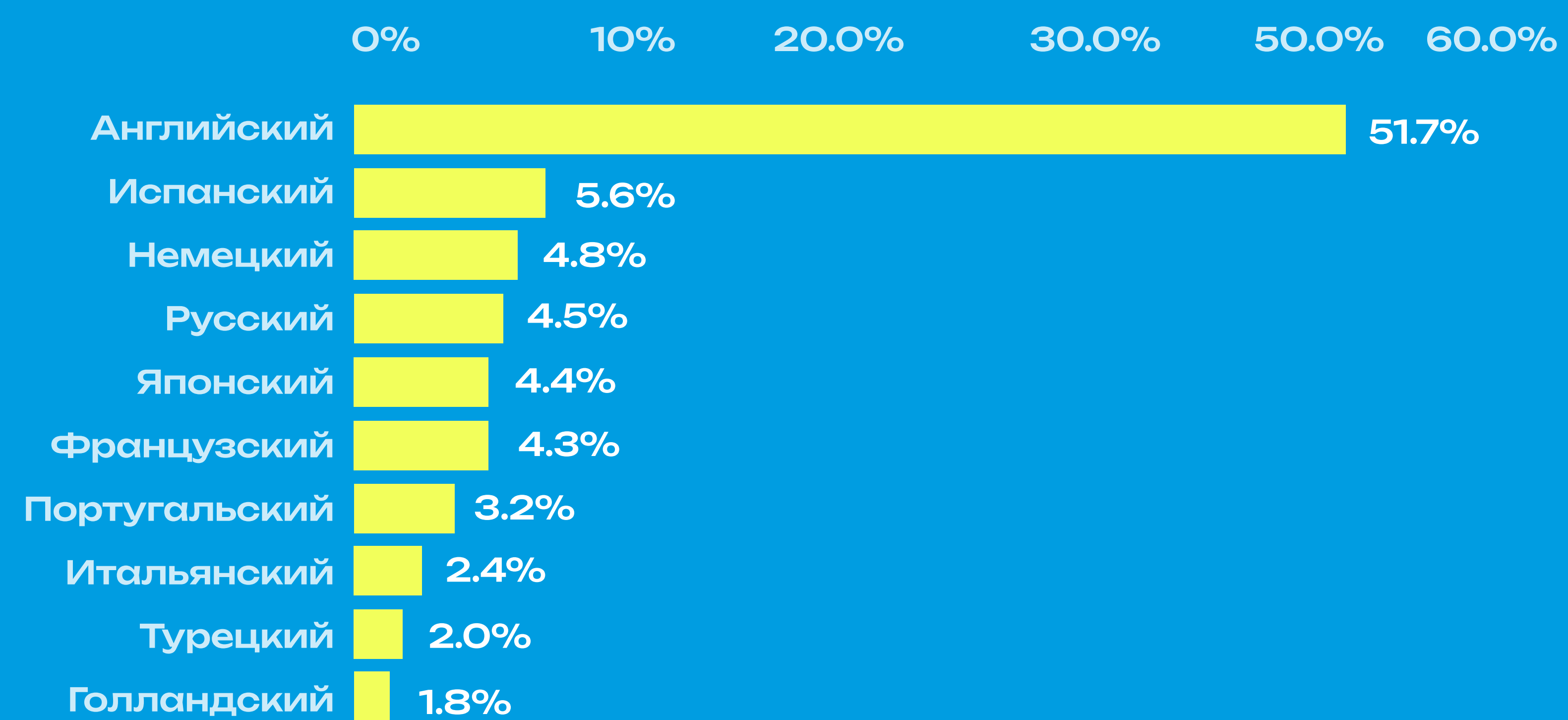
Интернационализованные домены верхнего уровня (IDN)

По итогам 2023 года в мире насчитывалось 158 интернационализованных доменов верхнего уровня — 61 национальный и 97 общих. Самое большое число IDN доменов используют китайские иероглифы — 65, далее идут домены с использованием арабского алфавита — 33. Кириллических доменов существует 17, 9 из них являются национальными IDN доменами, а 8 — общими доменами верхнего уровня. При этом ни китайский, ни арабский языки не являются самыми используемыми в Сети и даже не входят в топ-10.

Число доменных имен в IDN-доменах



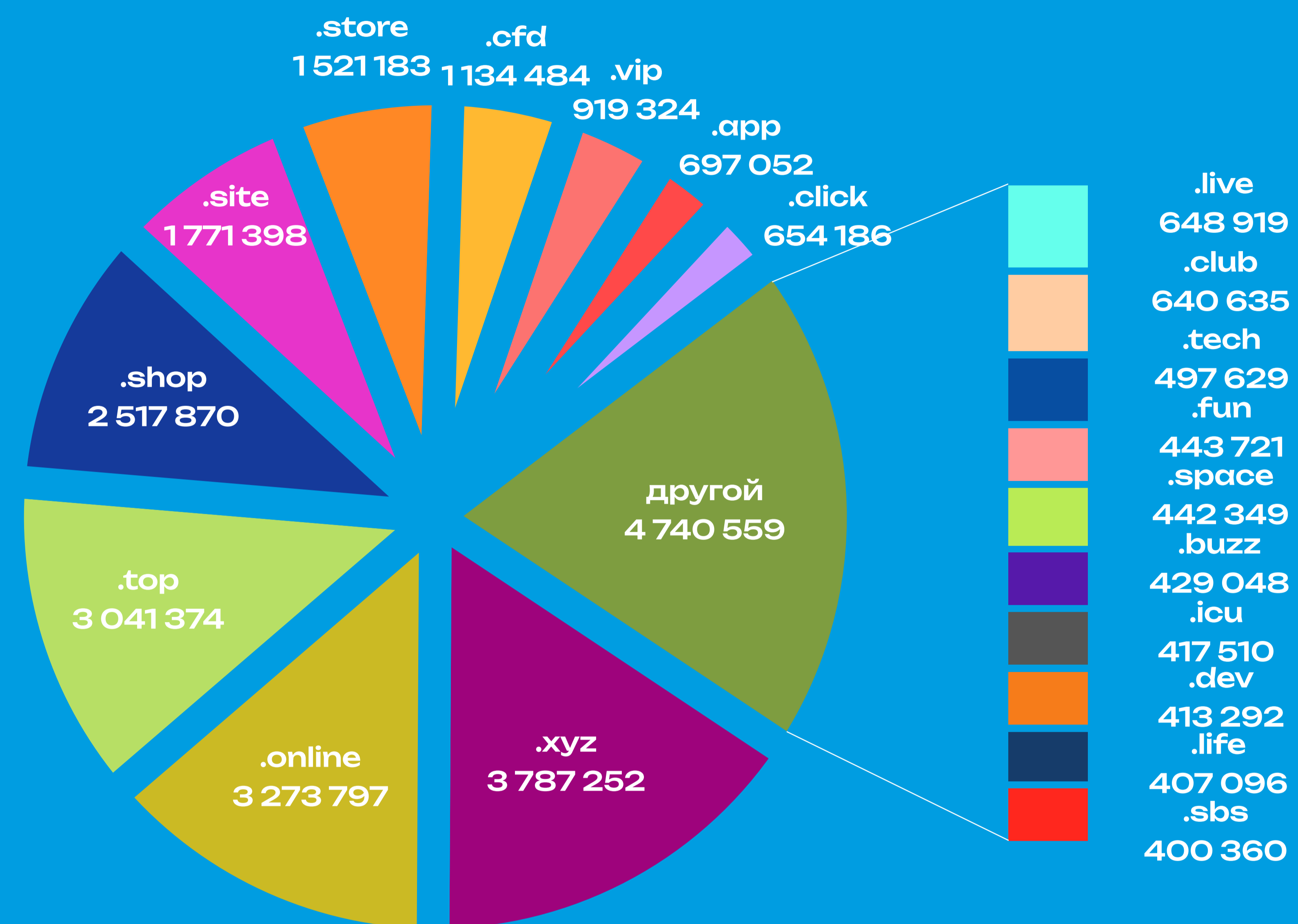
Языки веб-сайтов (по итогам 2023 г.)



Источник https://w3techs.com/technologies/overview/content_language

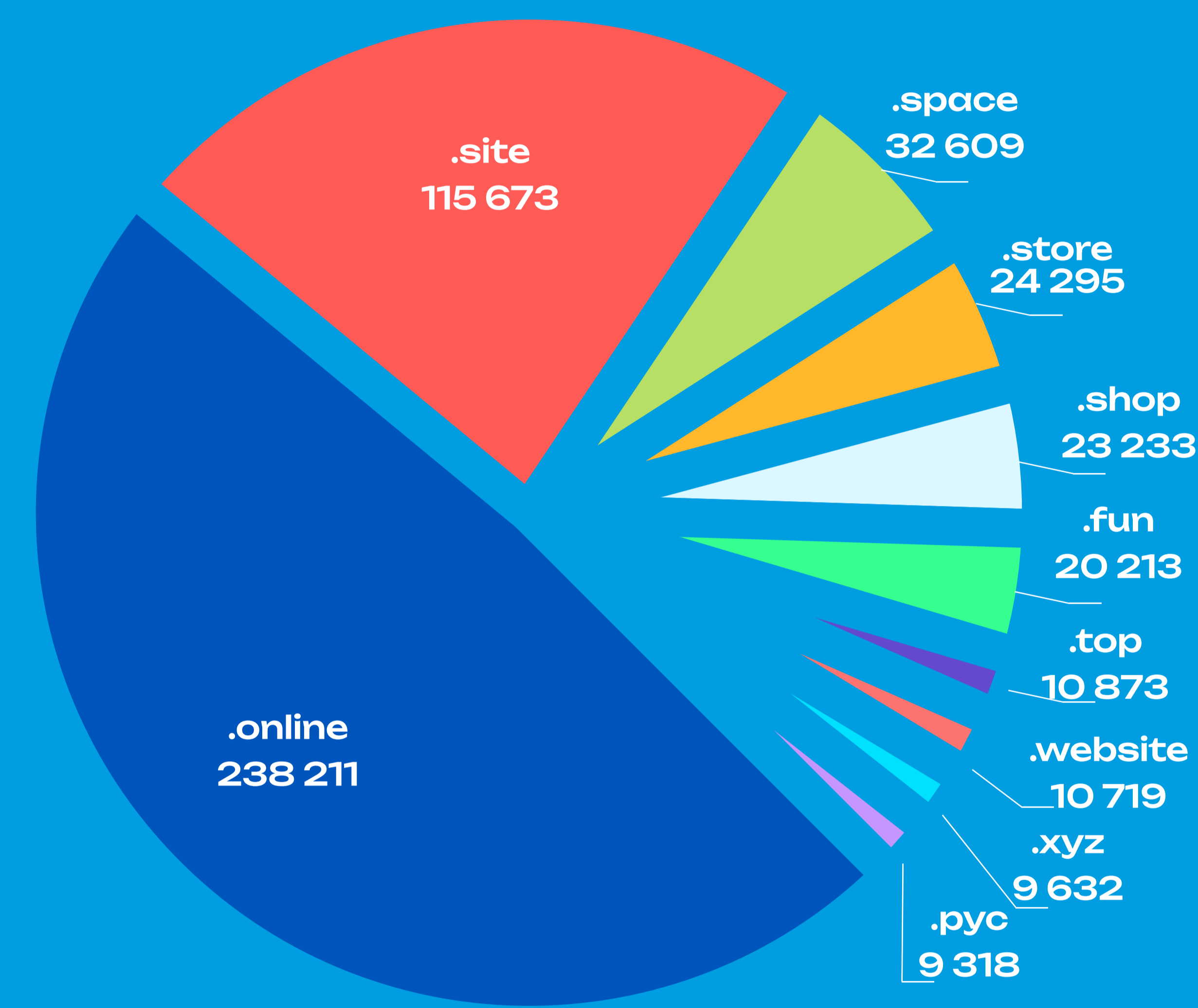
Новые домены верхнего уровня

ТОП-20 new gTLD



По данным ресурса ntldstats.com, число регистраций в New gTLD достигло 31,8 млн, что на 4,4 млн (15,9%) больше, чем по итогам 2022 года. Топ-5 крупнейших новых зон: .XYZ, .ONLINE, .TOP, .SHOP и .SITE. Рост составил 15,9% (или 4,4 миллиона регистраций) по сравнению с предыдущим годом.

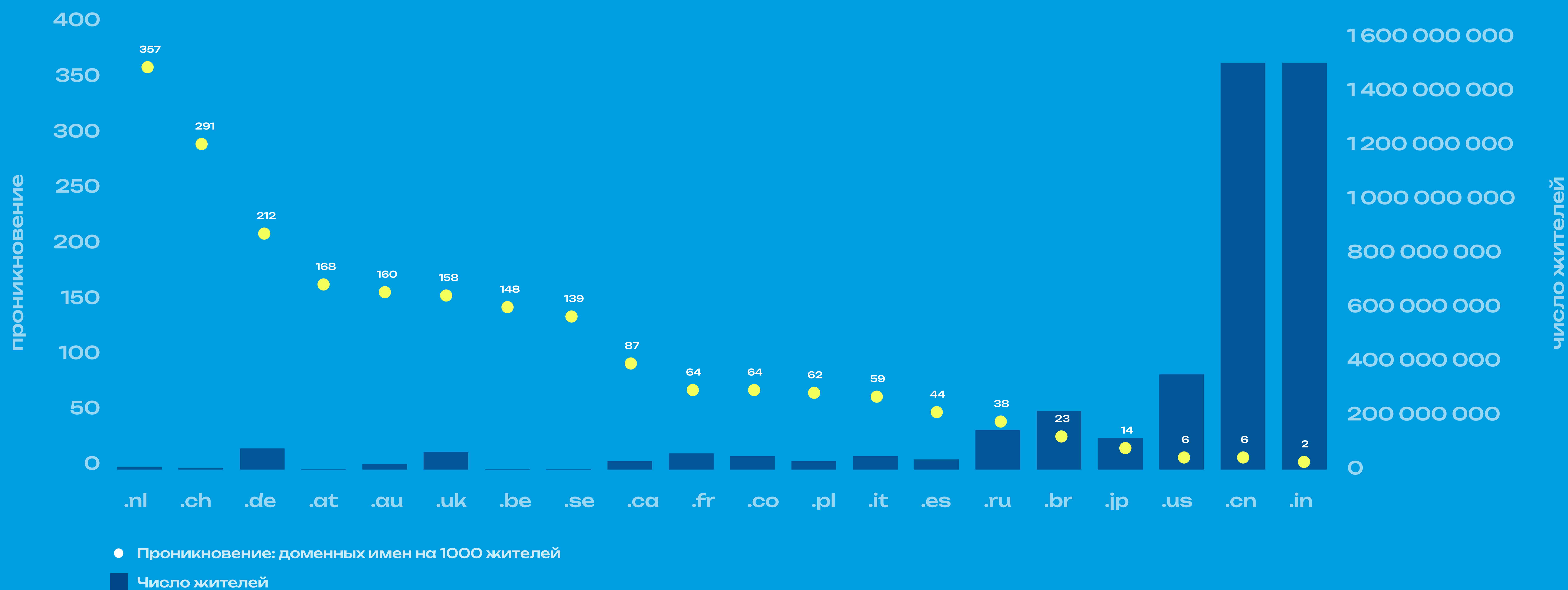
ТОП-10 new gTLD популярных в России



В России популярность новых доменов верхнего уровня находится на стабильно невысоком уровне — россиянами зарегистрировано около 1,6% от общего числа доменных имен в new gTLD. Самым популярным по итогам 2023 года стал новый домен .ONLINE — в нем отечественные пользователи зарегистрировали более 238 тыс. доменных имен, что составляет 7,3% от общего числа имен в этом домене.

Проникновение доменных имен на 1000 жителей

Наиболее высокий уровень проникновения доменных имен на 1000 жителей и на 1000 интернет-пользователей уже много лет подряд наблюдается в Нидерландах: так, на 1000 жителей здесь приходится 357 доменных имен. Также высокими показателями проникновения доменных имен отличаются Швейцария (291 доменное имя), Германия (212 доменных имен) и Австрия (168 доменных имен). В домене .RU этот показатель составляет 38 доменных имен на 1000 жителей. Стоит также обратить внимание на сформировавшийся устойчивый тренд: чем больше население страны, тем ниже уровень проникновения доменных имен.



Домены .RU и .РФ и развитие российского интернета



10,3%
прирост за год

среди национальных
доменов



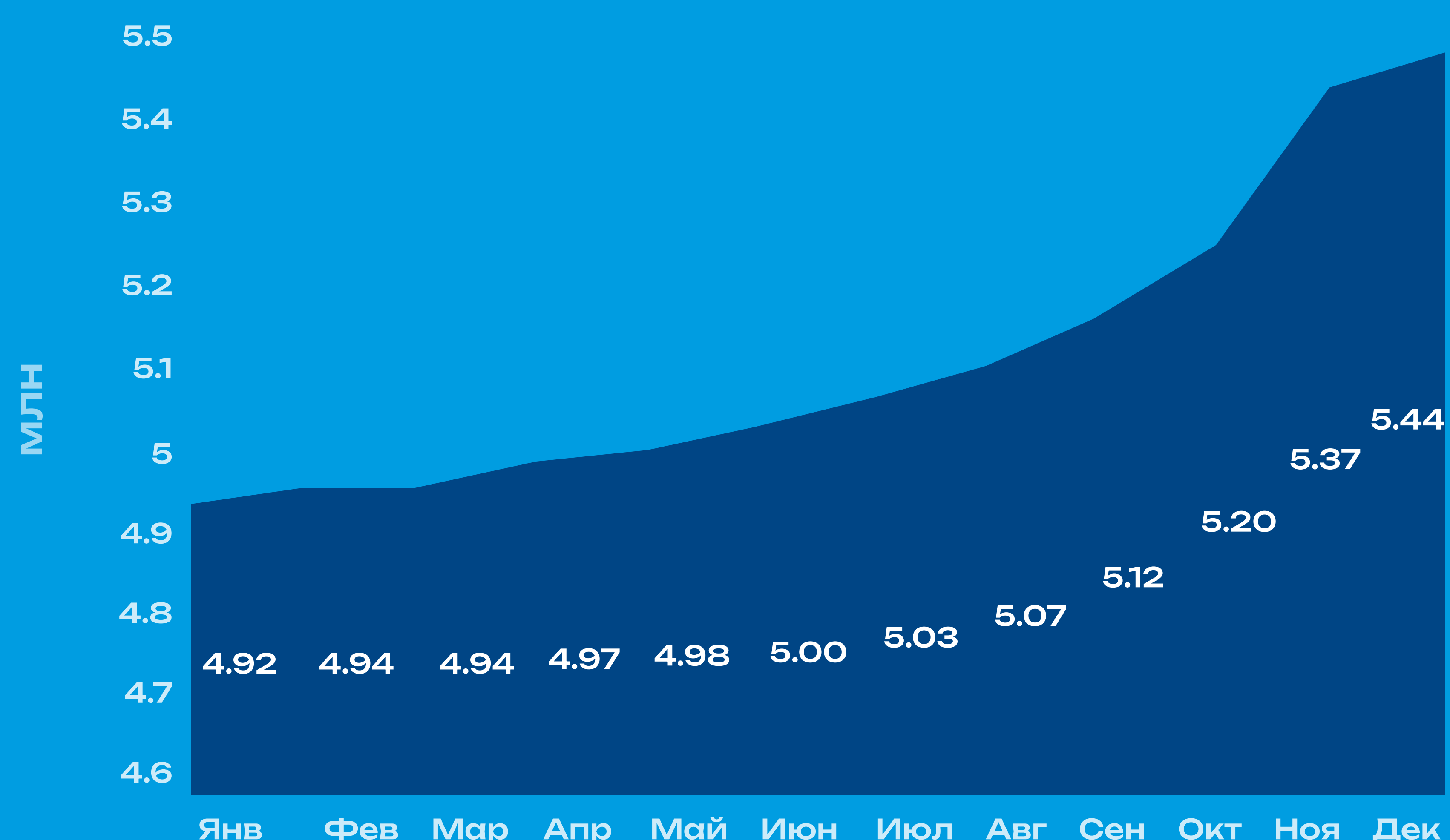
13,7%
прирост за год

среди кириллических
доменов

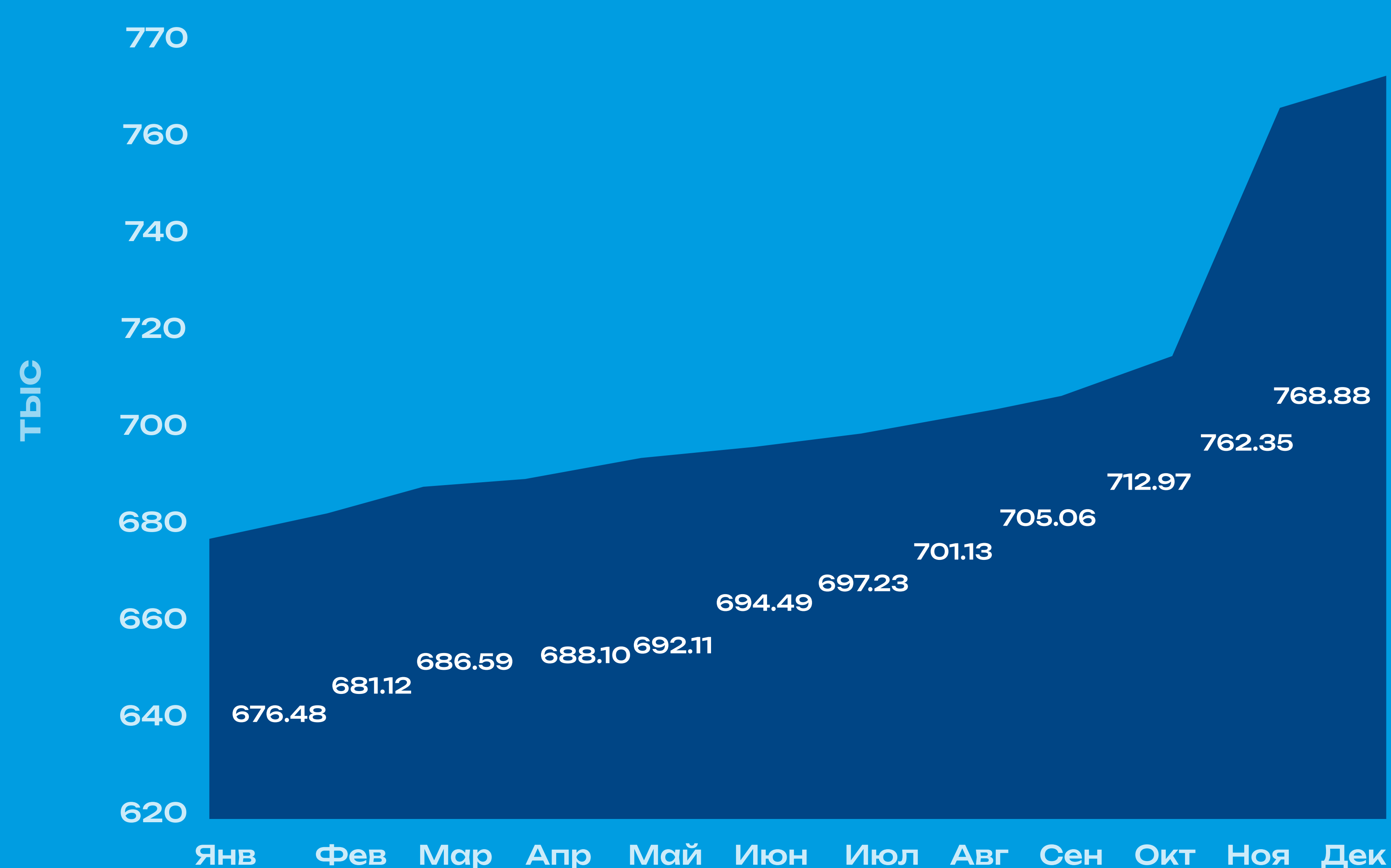
**Домен .RU стал
безусловным лидером роста
среди национальных доменов!**

Динамика роста доменов .RU и .RF в 2023 г.

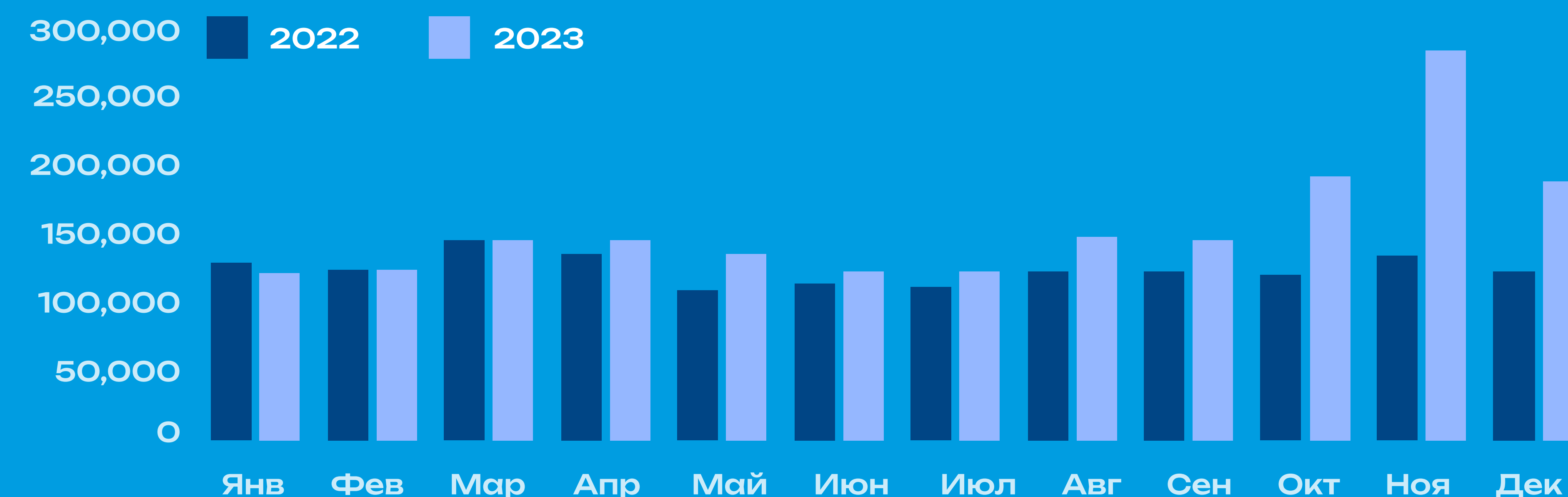
Динамика домена .RU



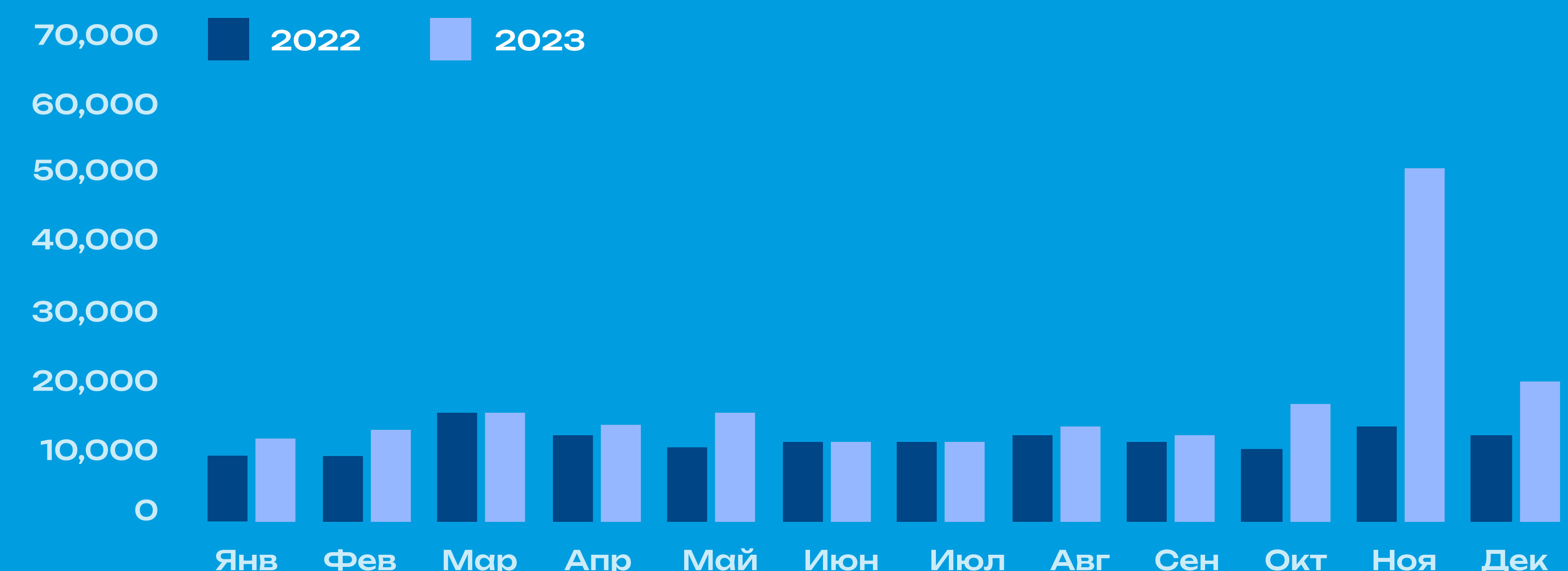
Динамика домена .RF



Динамика числа новых регистраций в домене .RU



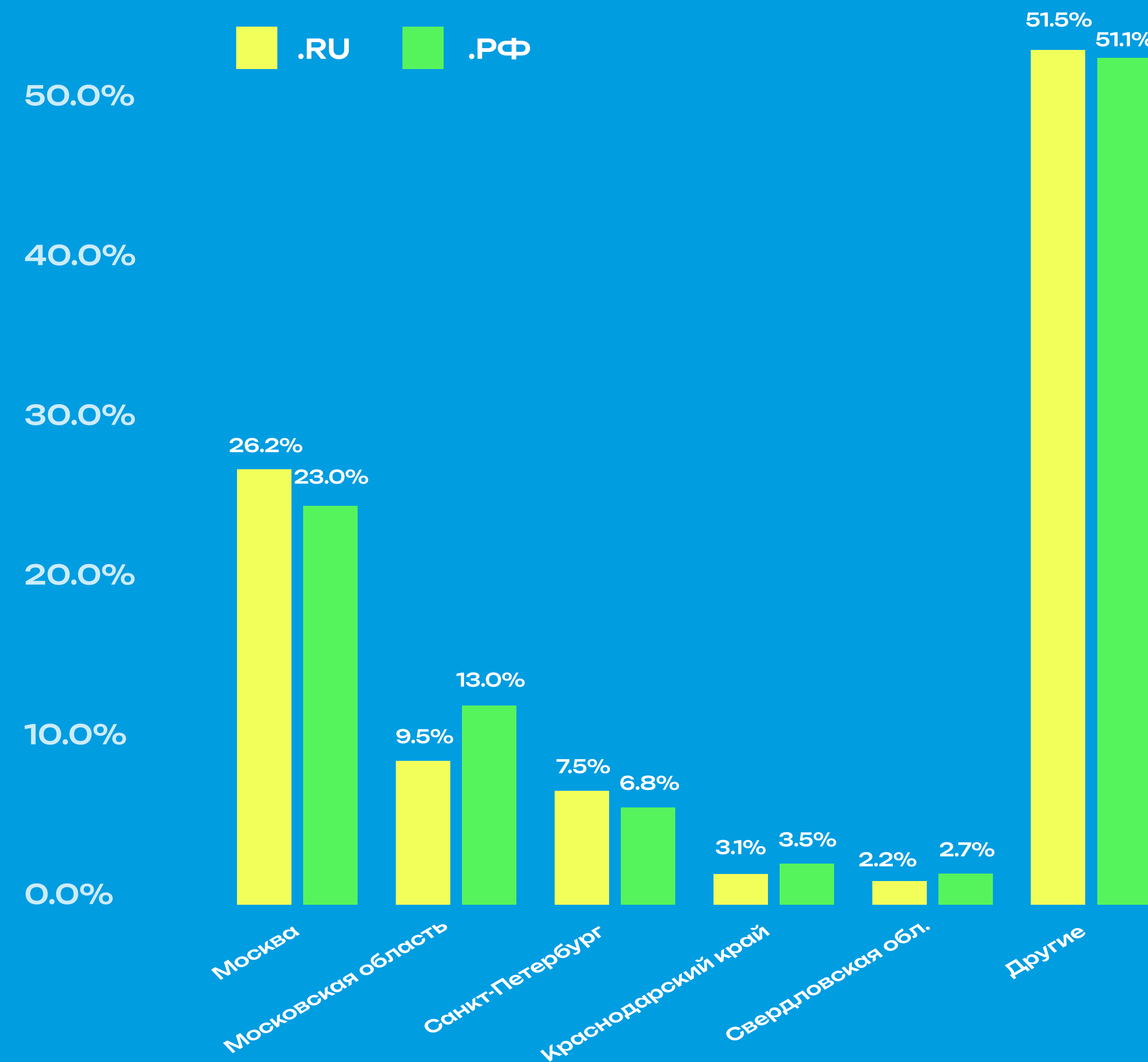
Динамика числа новых регистраций в домене .RF



Домен .RU, выросший за год на 506 024 домена или 10,3%, стал безусловным лидером роста среди национальных доменов! Всего же за год в нем было зарегистрировано 1 709 718 новых доменных имен, при этом к концу года темпы регистрации выросли почти в два раза – с января по сентябрь в среднем регистрировалось 123 тысячи доменов в месяц, а с октября по декабрь – 201 тысяча.

В кириллическом домене .RF к концу прошлого года насчитывалось 768 883 доменных имени, за год домен вырос на 92 769 доменных имен или 13,7%, что является чрезвычайно высоким показателем. Домен .RF сохранил свое лидерство среди интернационализованных национальных доменов верхнего уровня, занимая первое место по числу доменных имен среди всех кириллических доменов. За 2023 год в .RF было зарегистрировано 244 266 новых доменных имен.

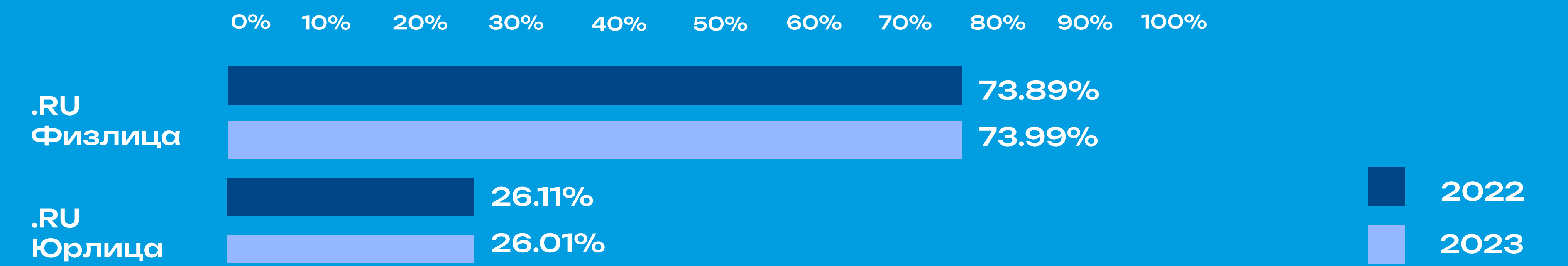
География распределения доменных имен в доменах .RU .РФ по регионам России



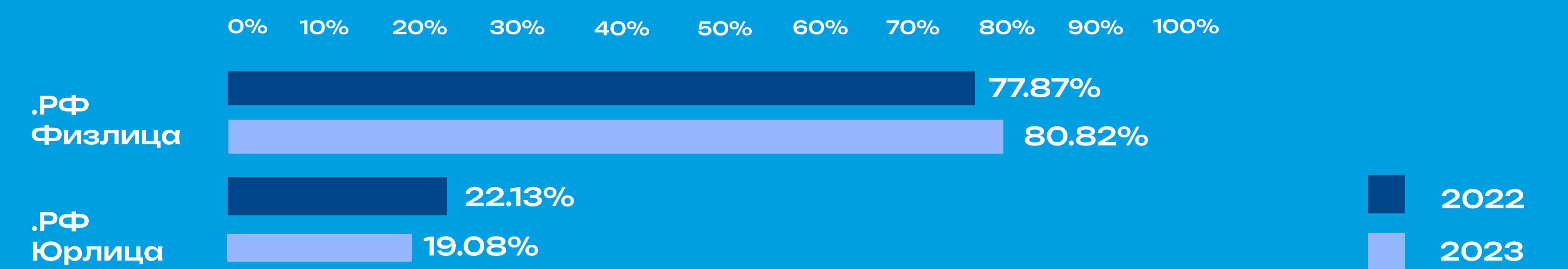
Распределение доменных имен между физическими и юридическими лицами в доменах .RU и .RF почти не меняется уже несколько последних лет: в .RU 74% имен зарегистрировано физическими лицами (в .RF – 78%) и 26% – юридическими (в .RF – 22%). На одного администратора в обоих доменах приходится в среднем по 2,7 доменных имени. Географические показатели также достаточно стабильны: 83% доменных имен в .RU и 92% зарегистрированы российскими гражданами.

Что касается распределения регистраций доменных имен по регионам России, то лидирует, как и следовало ожидать, Москва – и в .RU, и в .RF. В столице зарегистрировано 26% и 23% доменных имен соответственно. Следом за Москвой идет Московская область – с отставанием в 3 раза для .RU и в 2 раза для .RF. На пятки Московской области наступает Санкт-Петербург, где зарегистрировано 7,5% доменных имен в домене .RU и 6,9% в домене .RF. Далее лидером по количеству зарегистрированных доменных имен уже много лет подряд продолжает оставаться Краснодарский край – 3,1% доменных имен в .RU и 3,5% в .RF. Замыкает пятерку лидеров Урал – в Свердловской области зарегистрировано 2,2% доменных имен в .RU и 2,7% в .RF. В целом первая пятерка регионов зарегистрировала около половины (49%) всех доменных имен России

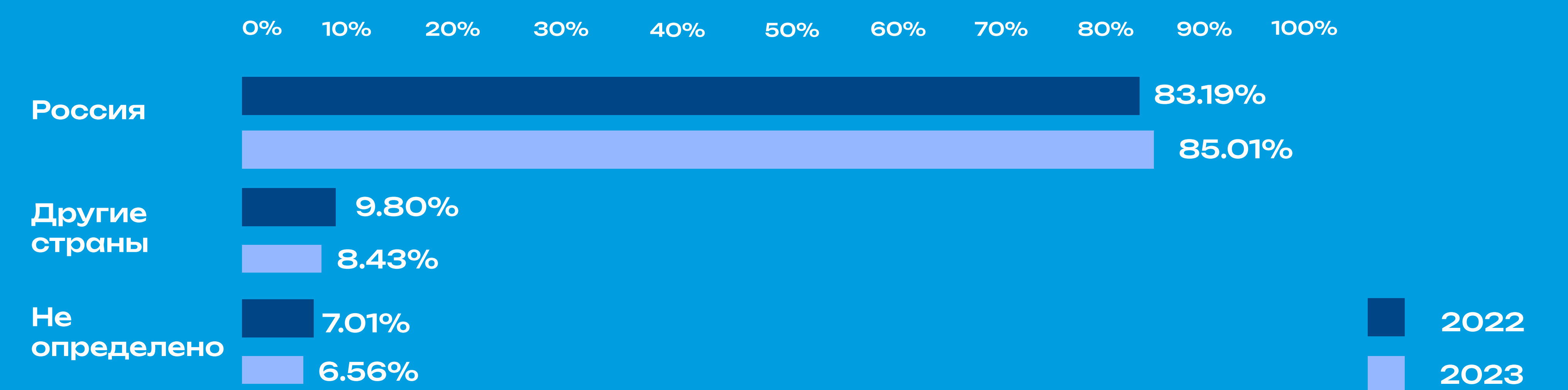
Распределение доменных имен в домене .RU по категориям администраторов



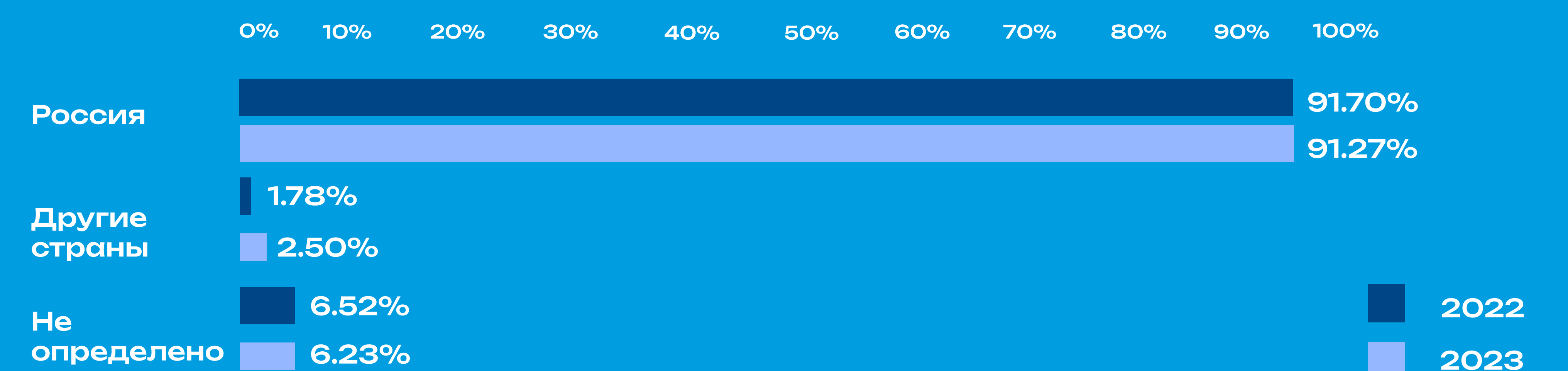
Распределение доменных имен в домене .RF по категориям администраторов



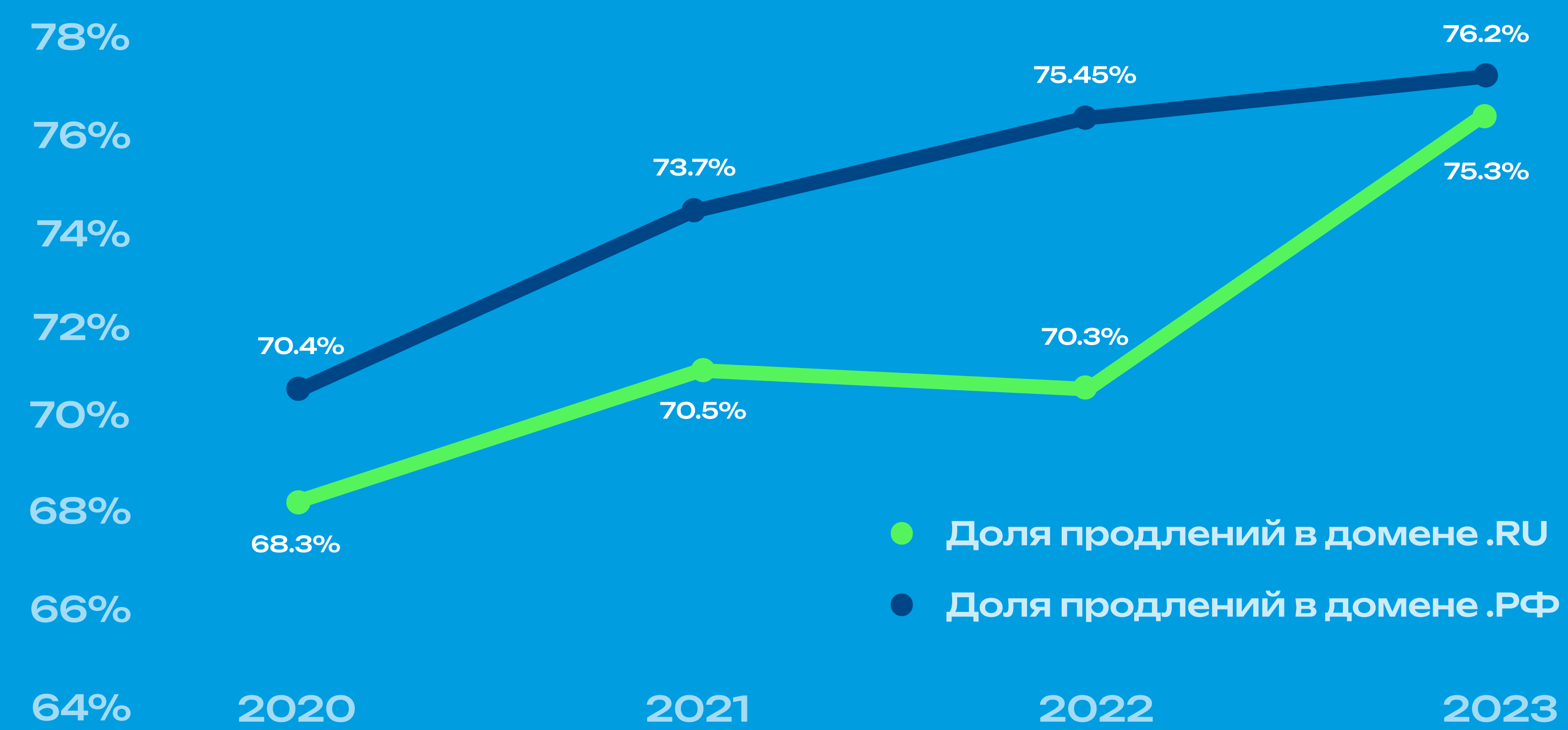
Распределение доменных имен в домене .RU по географии администраторов



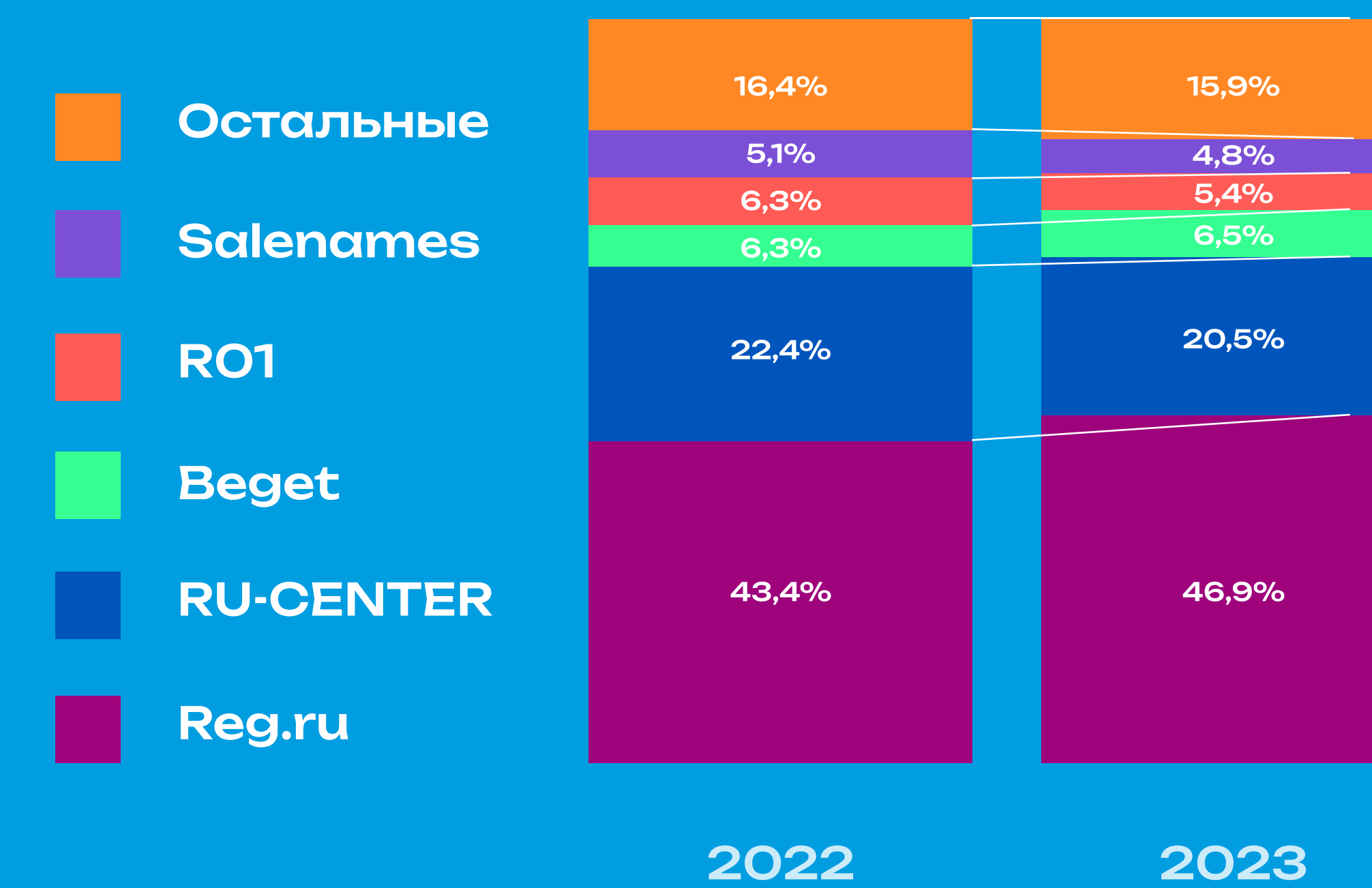
Распределение доменных имен в домене .RF по географии администраторов



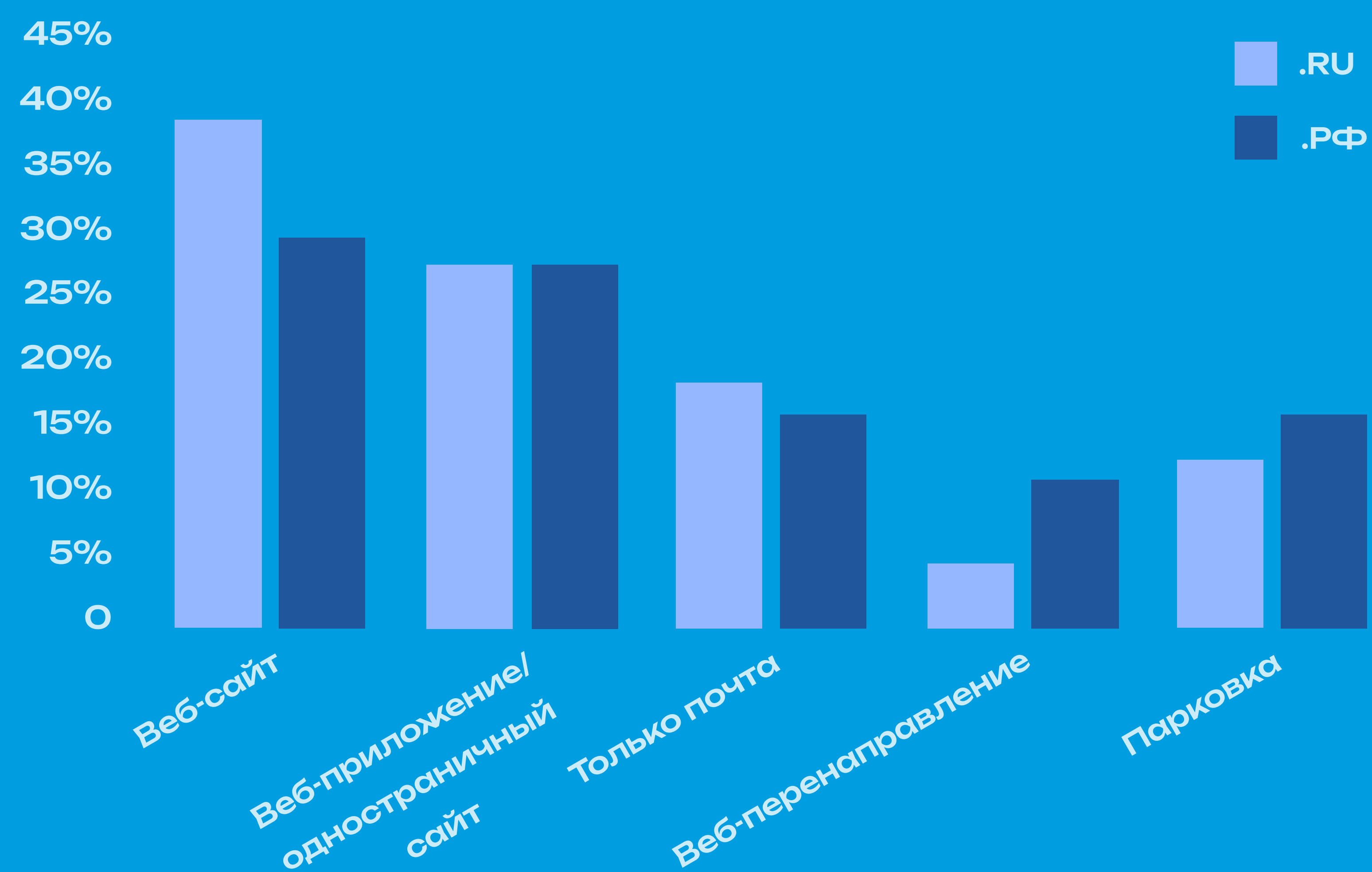
Доля продлений доменных имен в доменах .RU и .РФ



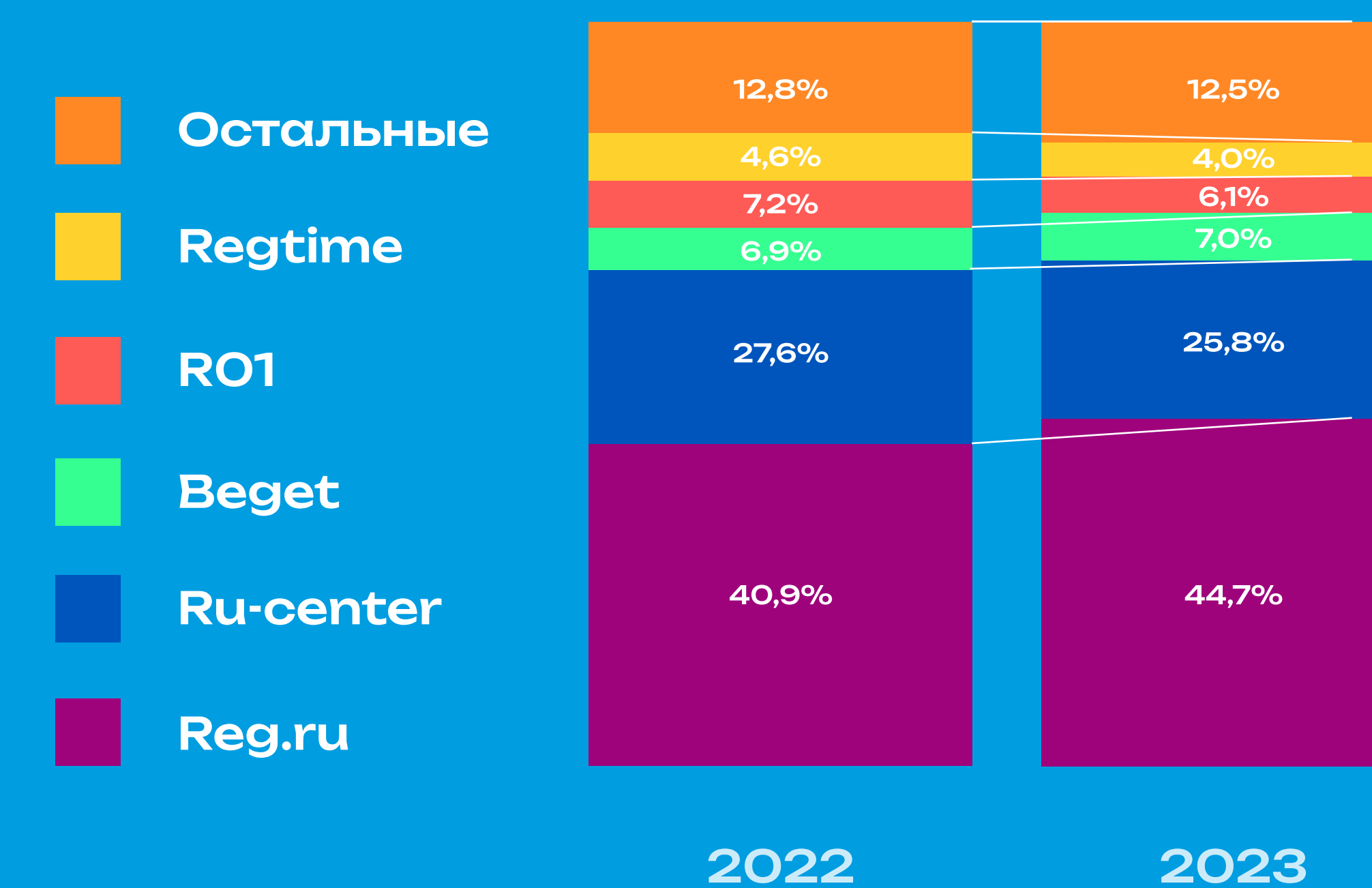
Распределение доменных имен в домене .RU по регистраторам 2022 vs 2023



Цели использования доменных имен в доменах .RU и .РФ



Распределение доменных имен в домене .РФ по регистраторам 2022 vs 2023



В 2023 году в домене .RU ежедневно регистрировалось в среднем 4,7 тысячи доменных имен, в домене .РФ — около 670 доменных имен. 36,4% доменных имен в .RU и 38,4% в .РФ старше 5 лет. Активно используется более 90% зарегистрированных имен.

По состоянию на 31 декабря 2023 года в доменах .RU и .РФ был аккредитован 131 регистратор. При этом почти 3/4 (72%) рынка доменов в России приходится на долю группы Рунити (объединяет Reg.ru, RU-CENTER, SpaceWeb и ряд других компаний).

Безопасность доменного пространства

Итоги 2023 года

54 977

ДОМЕНОВ число обращений
к регистраторам

54 082

ДОМЕНА заблокировано

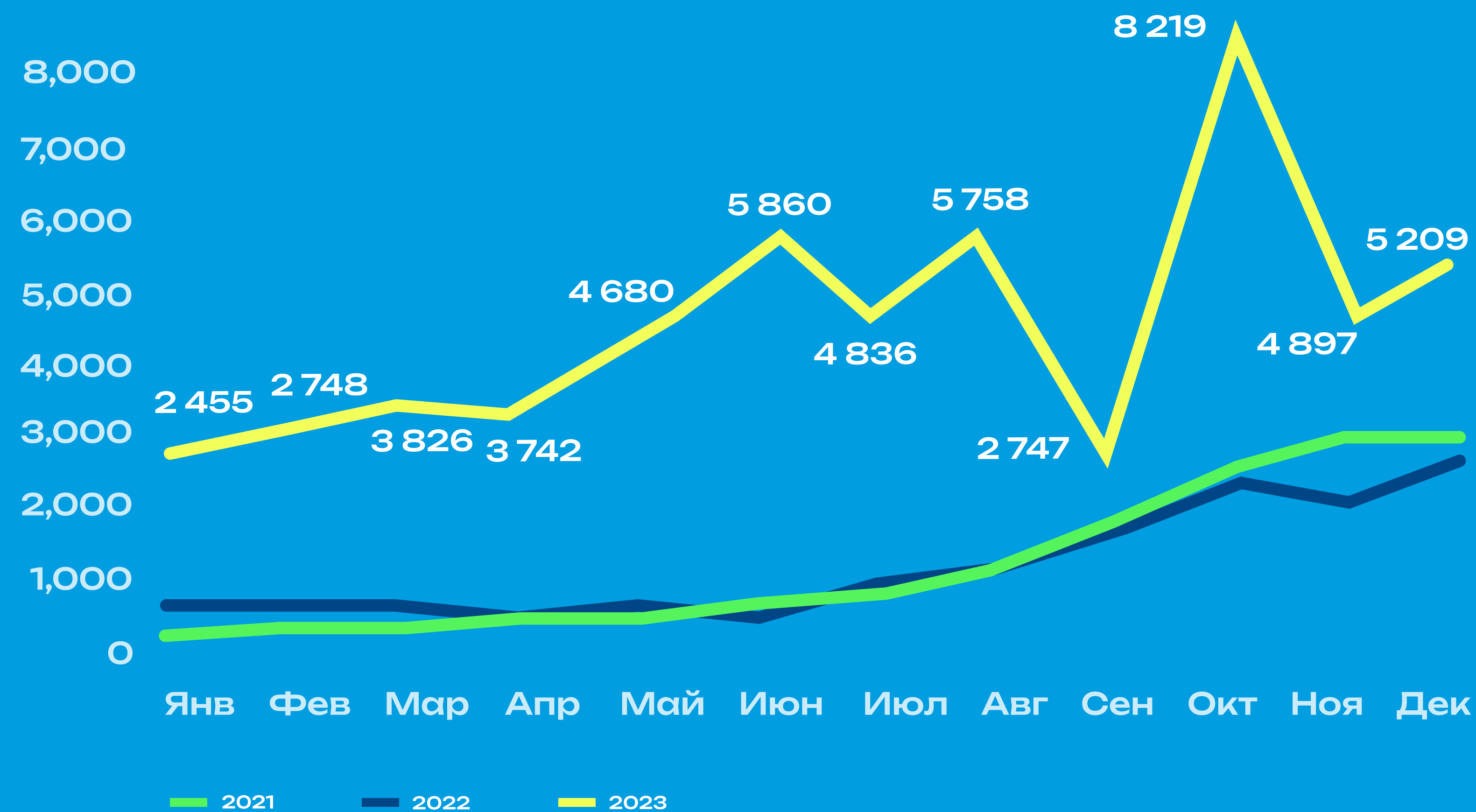
88,3%

фишинга

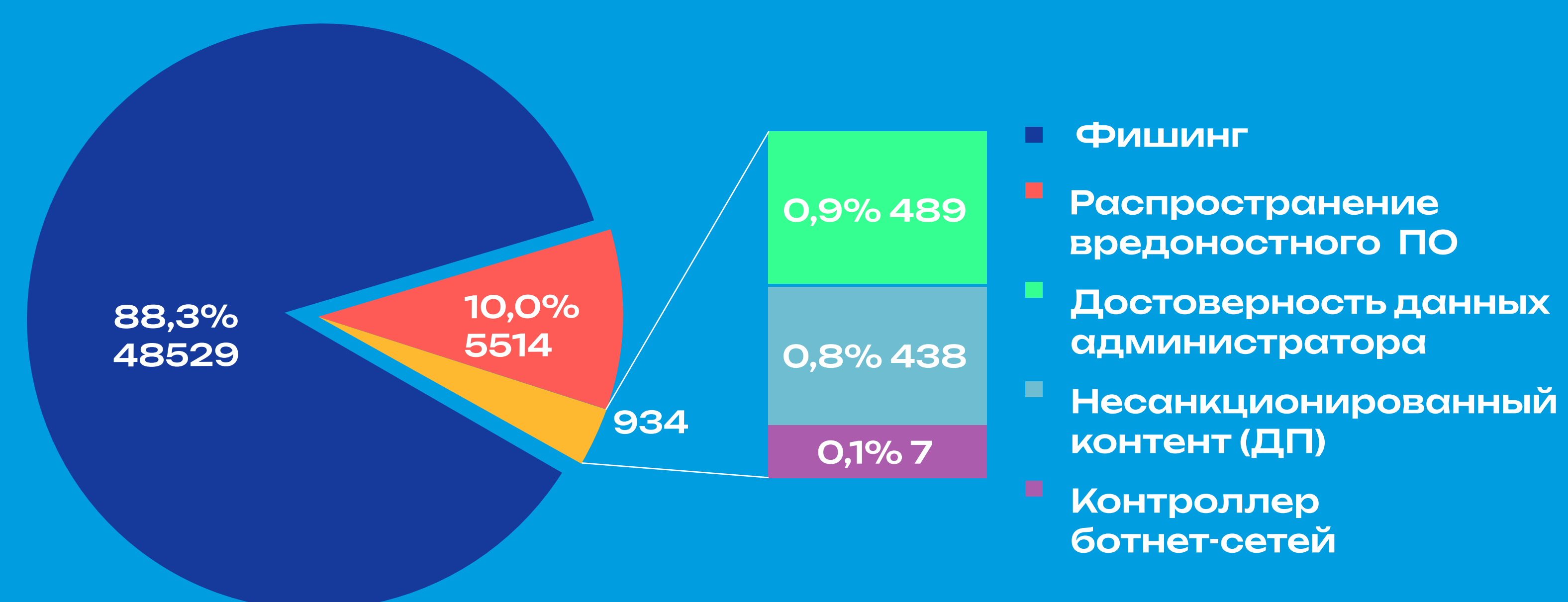
21,5
часа

Среднее время
реагирования
на обращение

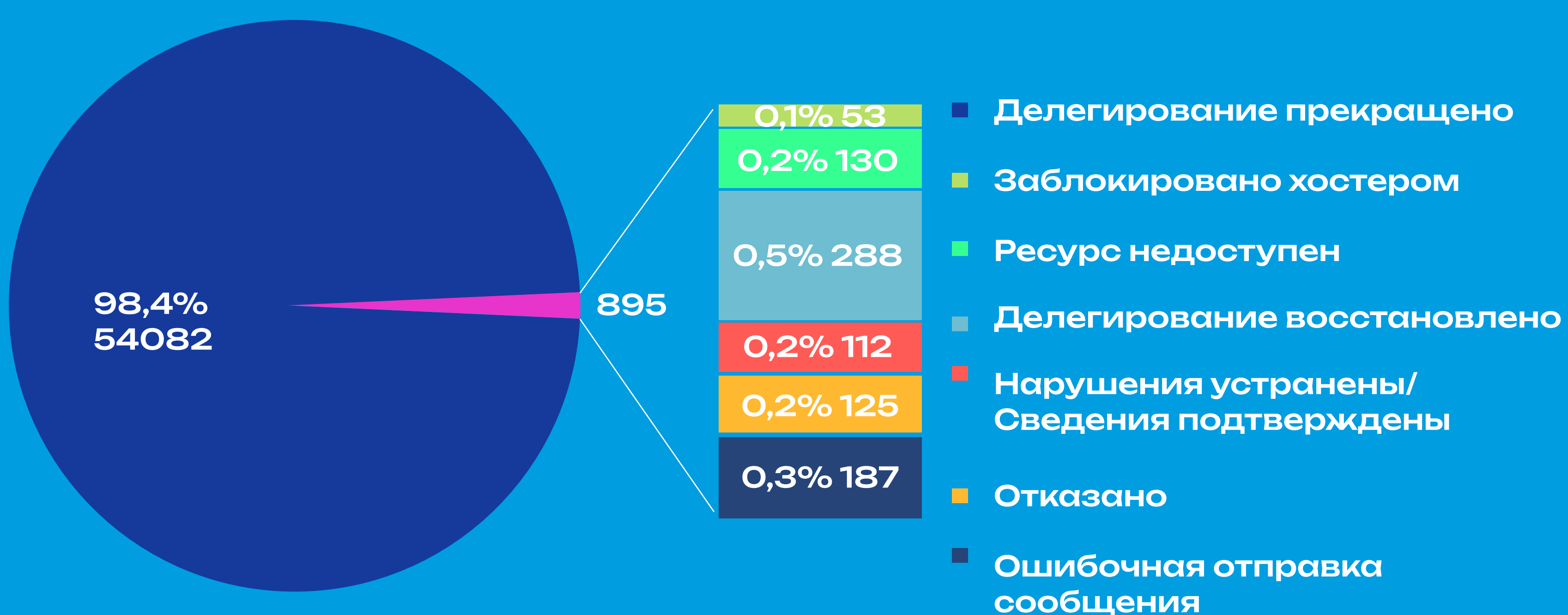
Число обращений к регистраторам по месяцам (2023)



Распределение доменов по видам вредоносной активности 2023



Результаты обработки обращений в системе Доменный патруль 2023



Доменный патруль

По данным проекта «Доменный патруль» (доменныйпатруль.рф), в 2023 году компетентные организации направили 54 977 обращений к регистраторам, что в 3 раза больше, чем в 2022 году (16 324 обращения), и почти 90% из них касались фишинга.

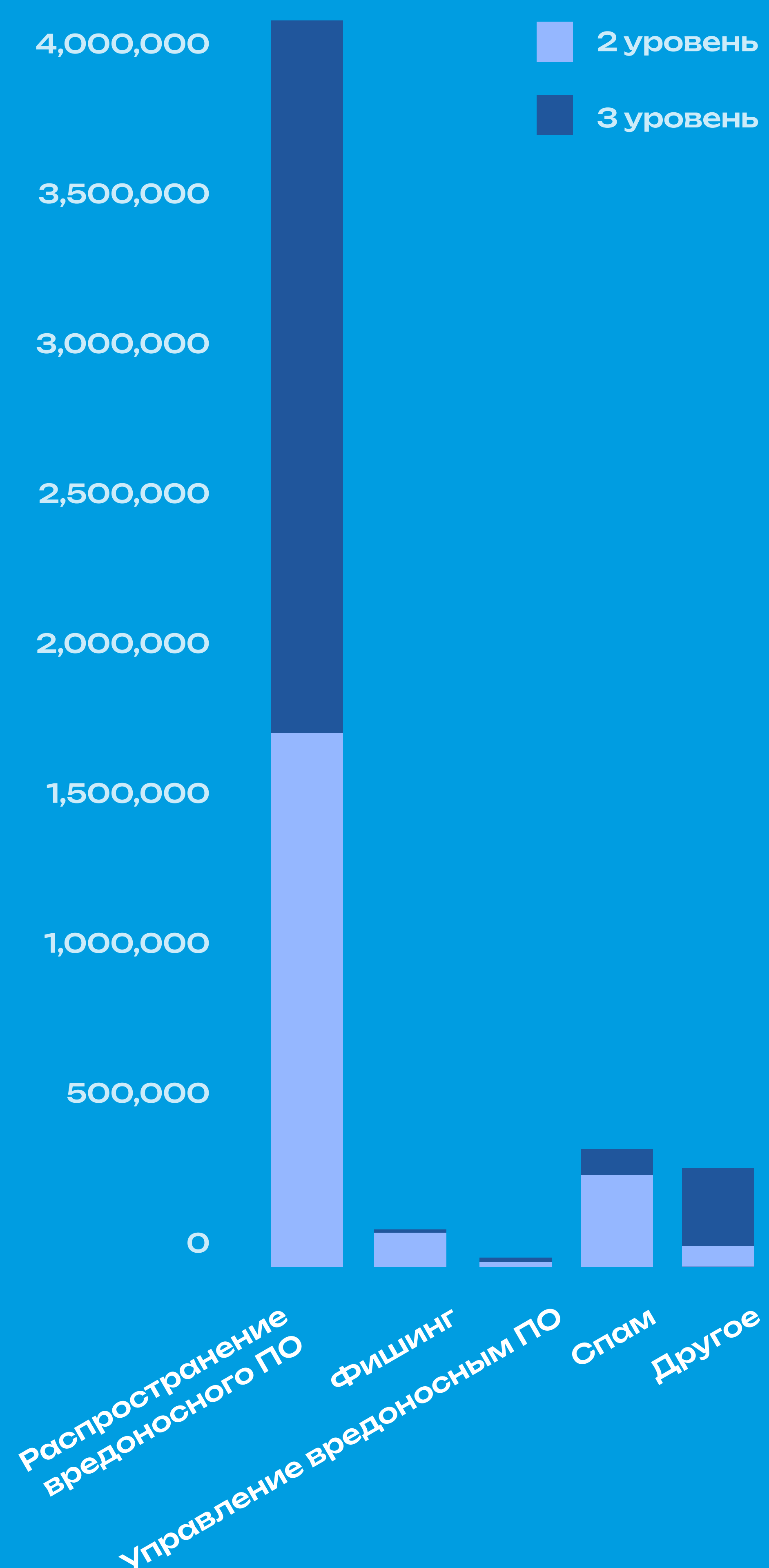
По итогам рассмотрения этих обращений было заблокировано 54 135 вредоносных доменов, при этом скорость реагирования в России остается самой высокой в мире – в мае-декабре 2023 года она в среднем составляла 21,5 часа от момента подачи жалобы до блокировки вредоносного домена.

Интересно, что рекорд по количеству обращений, поступивших в Координационный центр от компетентных организаций («Лаборатория Касперского», «Ростелеком Солар», F.A.C.C.T. и других), был поставлен в октябре 2023 года.

Тогда поступило 8219 заявок на блокировку потенциально опасных доменов – рекордное число обращений за месяц за всю историю центра: в 3,6 раза больше, чем в октябре 2022 года (2240 обращений), а также больше числа обращений за весь 2019 год (7456 обращений).

По результатам проверки в октябре 2023 года в зонах .ru и .рф было разделегировано (заблокировано) более 8 тыс. вредоносных доменов.

Домены в базе данных проекта Нетоскоп по категориям и уровням



За 2023 год в проект "Нетоскоп" было добавлено около 63 тысяч доменных имен, что почти в 3 раза больше, чем в 2022 году.

51 293

Большая часть доменных имен среди доменов, появившихся в базе в 2023 году, пришлась на фишинг, при этом их количество за год увеличилось более чем в 2 раза.

Всего же в базе проекта, существующего более 12 лет, находится более 5,1 миллиона доменных имен (второго, третьего и более низких уровней), которые хотя бы раз за период с ноября 2012 года по декабрь 2023 года были замечены или заподозрены в нежелательной активности.

Социально-просветительский проект «Изучи интернет — управляй им!»

+8
уроков

безопасного
интернета
в российских
школах

+2
премии

проекту

+ 5000

участников

из 40 регионов России
на XII Всероссийском
для школьников
и студентов
«Изучи интернет —
управляй им»

+60

выпускников

первой Школы
наставников
«Изучи интернет»

+45
терминов

в Словарь проекта
«Изучи интернет —
управляй им»

+1
образовательный
модуль

для незрячих
пользователей
интернета в российских
школах

Координационный центр доменов .RU/.РФ



cctld.ru | кц.рф

**127083, Москва,
улица 8 Марта,
дом 1, стр. 12**

**+7 (495) 730-29-71
+7 (495) 730-29-72**